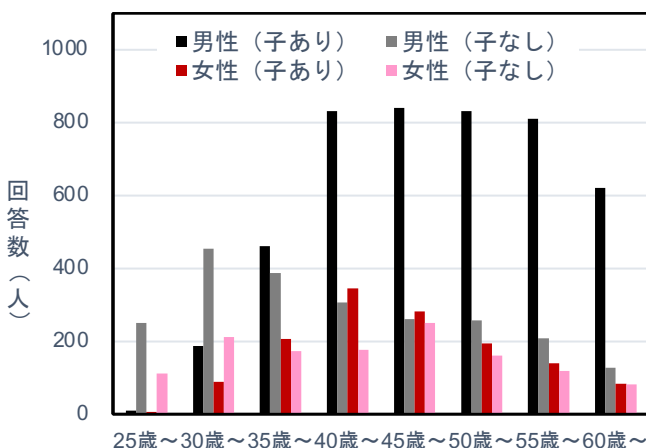
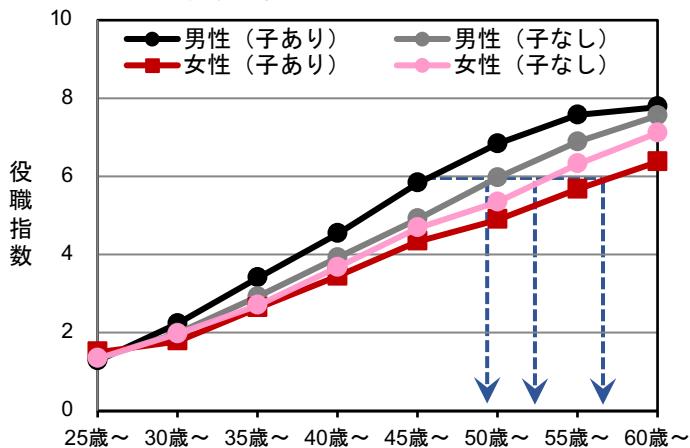


役職指数（大学全体+高専）

左図：報告書72ページ図2-2に該当するものを「性別」と「子供有無」に関してクロス集計したグラフ

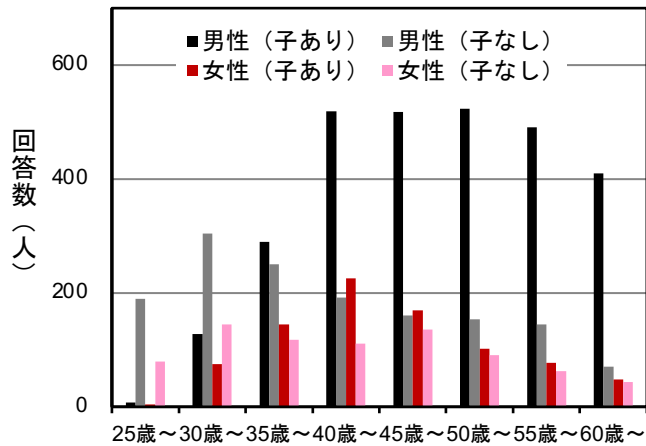
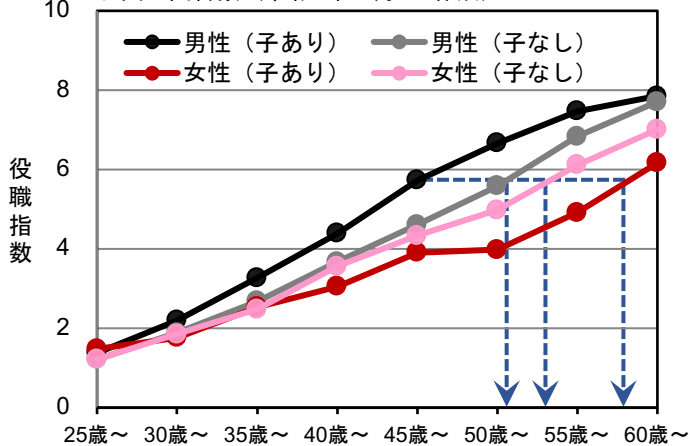
右図：回答数（令和4年11月7日作成）



役職指数（国立大学）

左図：報告書73ページ図2-3に該当するものを「性別」と「子供有無」に関してクロス集計したグラフ

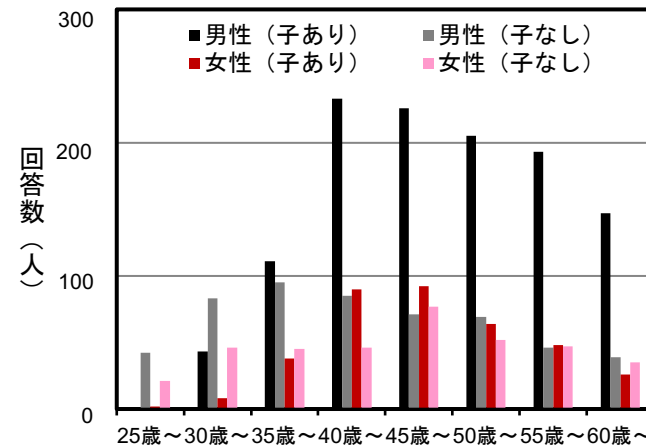
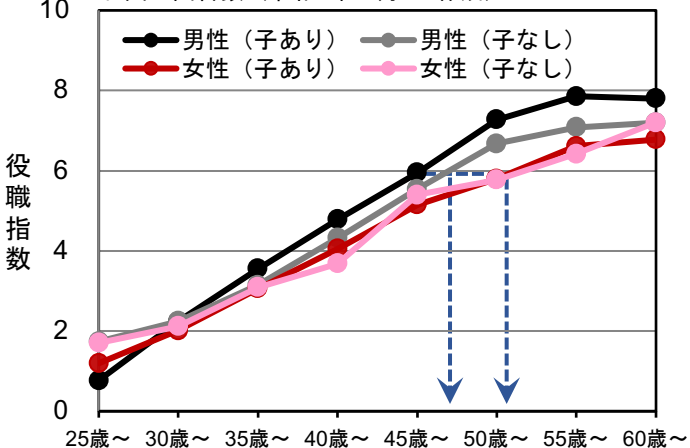
右図：回答数（令和4年11月7日作成）



役職指数（私立大学）

左図：報告書73ページ図2-3に該当するものを「性別」と「子供有無」に関してクロス集計したグラフ

右図：回答数（令和4年11月7日作成）

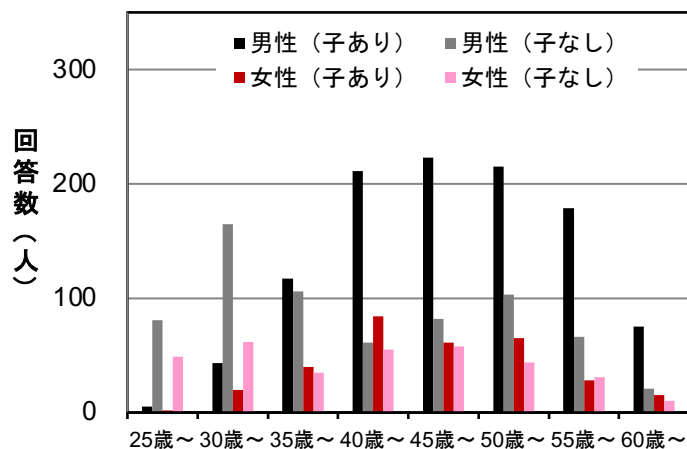
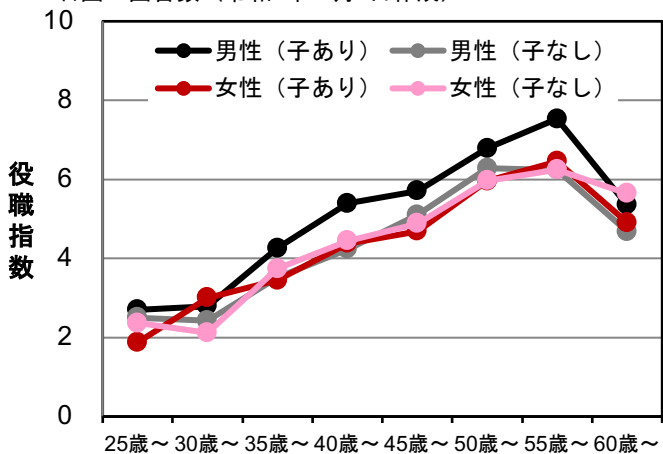


注）青点線矢印は男性（子あり）45～50歳未満の役職指数に男性（子なし）、女性（子なし）、女性（子あり）が到達する年齢を示す。

役職指数（研究機関）

左図：報告書73ページ図2-3に該当するものを「性別」と「子供有無」に関してクロス集計したグラフ

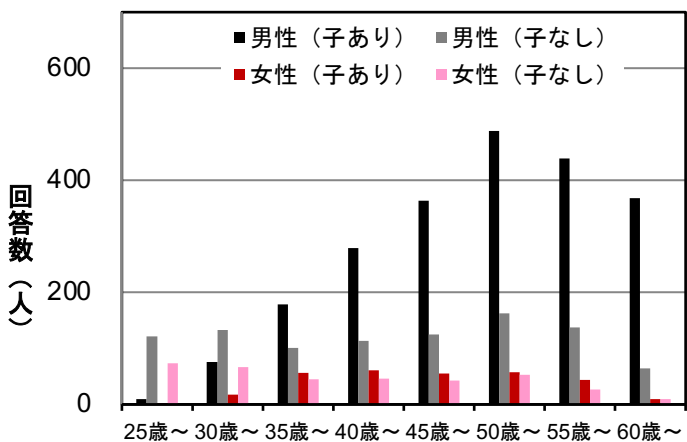
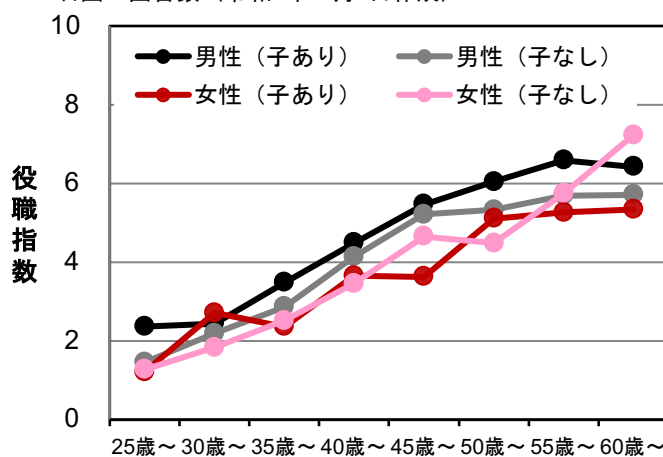
右図：回答数（令和4年11月7日作成）



役職指数（企業）

左図：報告書73ページ図2-3に該当するものを「性別」と「子供有無」に関してクロス集計したグラフ

右図：回答数（令和4年11月7日作成）



役職指数（全体）

左図：報告書72ページ図2-2に該当するものを「性別」と「子供有無」に関してクロス集計したグラフ

右図：回答数（令和4年11月7日作成）

